

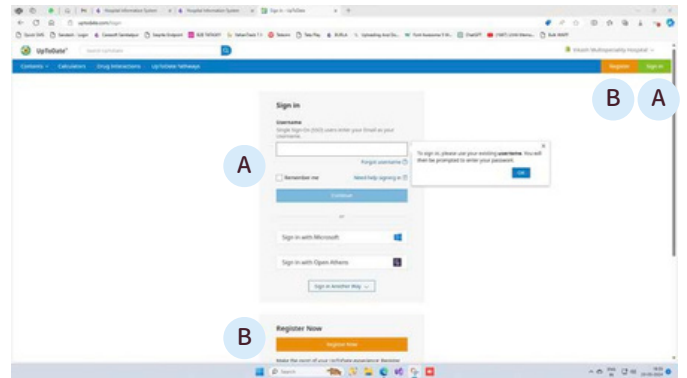
輔大醫院從2025年1月1日起必須註冊後才可以使用UpToDate

UpToDate 註冊注意事項

▼若有問題歡迎
加LINE聯絡我們



- A** 若已有註冊過可直接輸入 Username (使用者名稱)及Password(密碼)登入或點選右上角的「Sing in (登入)」按鈕。
- B** 尚未註冊過的使用者，請在醫院的IP網域下，使用電腦版的UpToDate進行帳號註冊。



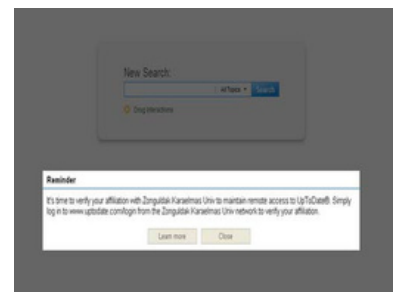
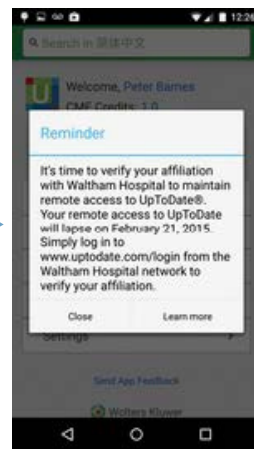
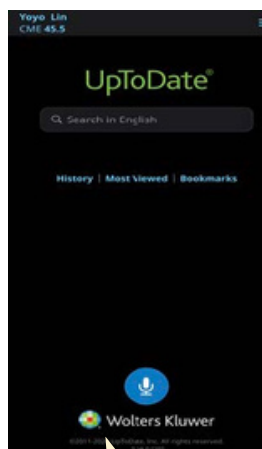
密碼須設定8-24個位元，且其中一個必須為英文大寫

此處是需要您「再次」填寫一遍上方設定的密碼

- C** 將空格中的問題填寫完畢。
- D** 填寫完註冊內容後，您上方填寫的信箱會收到一封有「VerificationCode (驗證碼)」的信件。
- E** 填將驗證碼」填入此空格中，按下「Submit Verification Code (送出驗證碼)」後，即完成註冊。

常見問題

- Q** 我以前在其他醫院/學校有註冊過了還需要重新註冊嗎?
A 不用，UpToDate的帳號是終身的，只要您在目前工作的機構登入先前註冊的帳號密碼即可。
- Q** 我可以email當作我的username(使用者名稱)嗎?
A 可以!
- Q** First Name(名)及Last Name(姓)可以填中文嗎?
A 可以!中英文皆可。
- Q** Username(使用者名稱)及Password(密碼)可以設定一樣的吗?
A 不可以!
- Q** 我可以使用自己的email而非醫院的email註冊嗎?
A 可以!會建議使用自己的email，以防日後離開醫院，忘記密碼時會有收不到「重設密碼」的問題。
- Q** 我忘記回去重新驗證系統會將我的帳號刪除嗎?
A 不會，請您回到醫院的IP網域登入即可。



註冊成功後即可下載行動裝置版APP，或是可直接使用自家電腦輸入 uptodate.com 後登入使用

每 90 天 手機或您自家電腦會出現請您重新認證的訊息，請您回到醫院的 IP 網域下打開 UpToDate 網頁，並登入您的帳號密碼，即完成「重新驗證」