

PressReader App使用指引

(手機版)

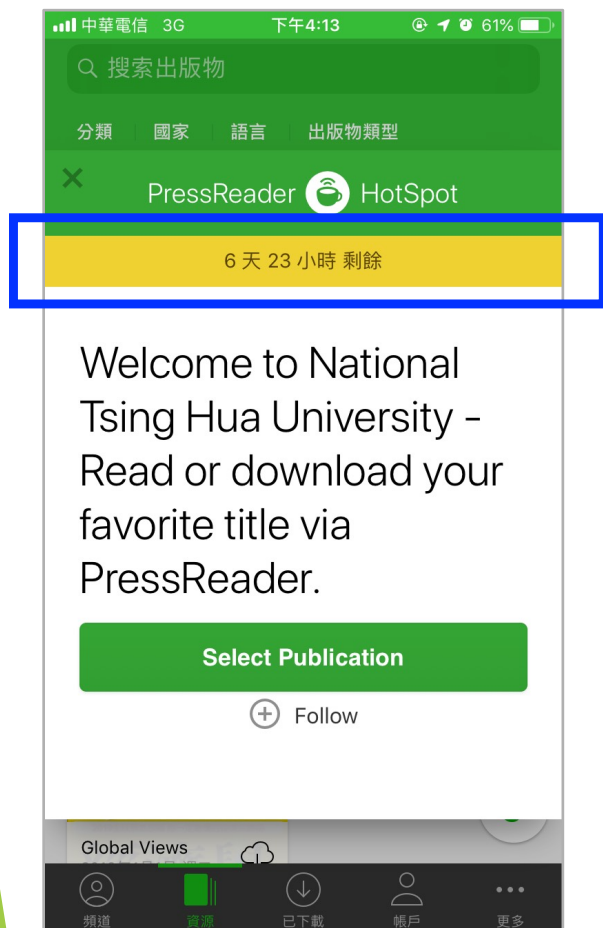


Step1 : 下載 PressReader app

- ▶ 下載PressReader app 
- ▶ 打開app後，在**設置**中啟用**熱點**選項



Step2 : 連結至PressReader HotSpot




- ▶ 方法一
連結至學校wifi，即會出現歡迎視窗
- ▶ 方法二
在學校IP範圍內，連結至 <https://www.pressreader.com/>，註冊一組帳號，於PressReader app中登錄帳密，即會出現歡迎視窗
- ▶ 畫面出現綠色咖啡杯 ，即表示成功連線至單位的HotSpot

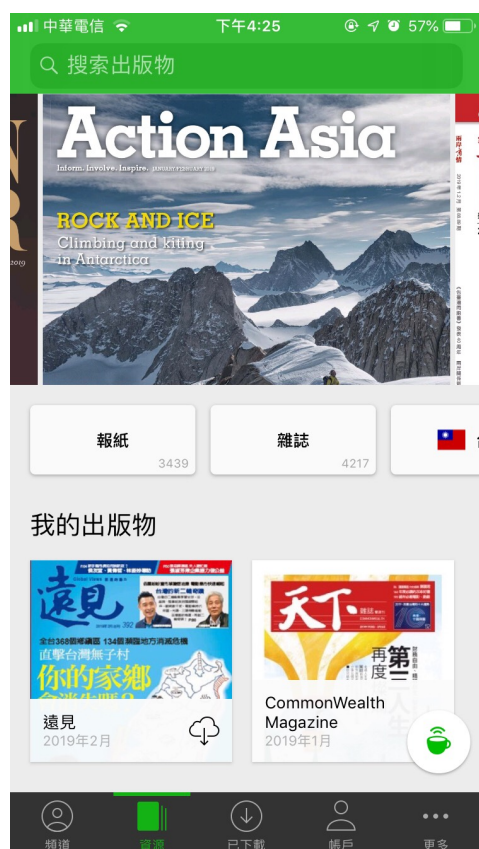
Step3：搜索或瀏覽想看到報章雜誌

- ▶ 可直接在畫面上方**搜尋**出版物
- ▶ 或依類型、國家、語言、主題分類等方式**瀏覽選擇**刊物
- ▶ 選擇欲閱讀的刊期後**開啟**，載畢後即可閱讀，載畢刊期會再**已下載區**



Step4：添加出版品至我的出版物

- ▶ 可針對有興趣想長期閱讀的出版物，可勾選出版品**右上角的愛心**  符號，即可將該出版品添加至**我的出版物**中
- ▶ 將出版物設定在我的出版物中，方便日後快速追蹤到最新的內容。



Step5：閱讀出版品

▶ 點選出版品，選擇欲閱讀的刊期後**開啟**，載畢後即可閱讀

▶ 可選擇閱讀方式：

1. 翻頁查看- 報章雜誌原貌
2. 查看正文- 網頁好讀模式



Step6 : 閱讀出版品

▶ 閱讀功能- 翻頁查看(報章雜誌原貌)

1. 本期目錄

2. 列印、收聽、書籤、分享、翻譯...等



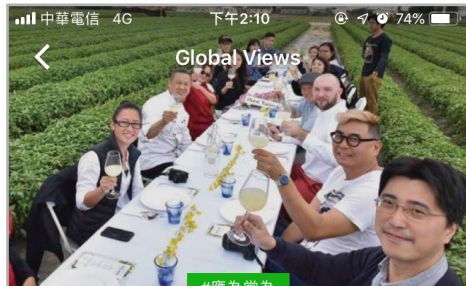
Step7：閱讀出版品

▶ 閱讀功能- 查看正文(網頁好讀模式)

1. 分享、書籤、評論、字體

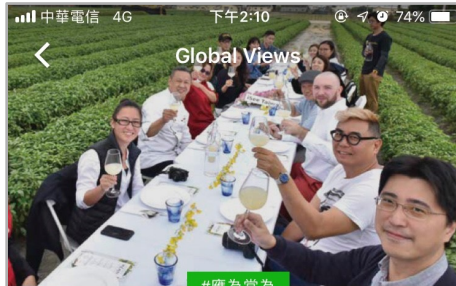
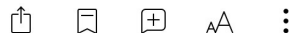


2. 收聽、列印、翻譯 :



看見台灣基金會「食在有趣」系列活動 讓全球看見台灣

看見台灣基金會以「成為世界認識台灣的重要窗口」為願景，以文化、觀光、創新為主軸，致力將台灣的特色成功行銷世界，讓全球成為台灣的服務市場。「食在有趣」系列活動為基金會重要計畫，以精選台灣獨特、珍貴的食材、物產與料理，創新設計「食文化體驗」，向世界行銷台灣的美食與文化，
更多人認識台灣。



看見台灣基金會「食在有趣」系列活動 讓全球看見台灣

看見台灣基金會以「成為世界認識台灣

- 收聽
- 打印
- 翻譯
- 贊成
- 反對





App Store



Google Play

若有問題，歡迎與我們聯繫



文崗資訊股份有限公司
Apex Information Services Co., Ltd.