

# 画面解説

## 基本検索

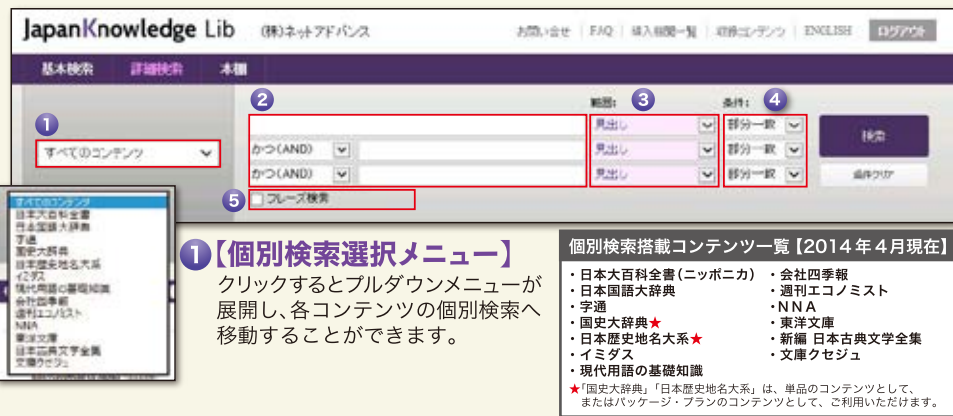
とにかく調べたい言葉を入力してみてください。信頼できる50以上のコンテンツを一括検索して、知識情報をご提供します。検索範囲の絞り込みなども視覚的に誘導していきます。



- 1【検索メニュータブ】  
詳細は裏面をご覧ください
- 2【検索範囲】  
「見出し」と「全文」を切り替えます。初期設定では「見出し」になっています。
- 3【検索ボックス】  
詳細は裏面をご覧ください
- 4【検索ボタン】
- 5【コンテンツファセット】  
詳細は裏面をご覧ください
- 6【メディアファセット】  
詳細は裏面をご覧ください
- 7【検索ヒット件数】  
検索結果の表示は上位1000件までです。
- 8【スニペット表示／非表示】  
スニペットを隠して、項目名のみを一覧できます。
- 9【ソート順切り換え】  
詳細は裏面をご覧ください
- 10【表示件数切り換え】
- 11【検索結果一覧】
- 12【ページ ジャンプボタン】

## 詳細検索

複数の条件を重ね合わせて検索したい時にお使いいただく上級者モードです。ジャパンナレッジを使い慣れた方や研究者、図書館員の方々などにオススメです。



- 1【個別検索選択メニュー】  
クリックするとプルダウンメニューが展開し、各コンテンツの個別検索へ移動することができます。

個別検索搭載コンテンツ一覧【2014年4月現在】

- ・日本大百科全書(ニッポニカ)
- ・日本国語大辞典
- ・字通
- ・国史大辞典★
- ・日本歴史地名大系★
- ・イミダス
- ・現代用語の基礎知識
- ・会社四季報
- ・週刊エコノミスト
- ・NNA
- ・東洋文庫
- ・新編 日本古典文学全集
- ・文庫クセジュ

★「国史大辞典」「日本歴史地名大系」は、単品のコンテンツとして、またはパッケージ・プランのコンテンツとして、ご利用いただけます。

## 本文表示画面

検索結果一覧から閲覧したい項目をクリックすると、その項目の本文が表示されます。本文画面にも便利な機能が搭載されており、さらに知識を拡大することができます。



画像は公開中のものと異なる場合がございます。

- 1【見出しエリア】
- 2【本文エリア】
- 3【検索メニュータブ】  
詳細は裏面をご覧ください
- 4【検索ボックス】  
表示されている本文と同一のコンテンツ内の検索ができます。
- 5【Knowledge Searcher】  
ナレッジサーチャー  
詳細は裏面をご覧ください
- 6【前項目／次項目】
- 7【印刷】
- 8【凡例】  
見出しの表記形式や、本文中で使われる記号類などの説明を読むことができます。
- 9【前項目一覧／次項目一覧】  
右端の▼部分をクリックすると、プルダウンで本文表示されている項目からそれぞれ10項目ずつが展開されます。
- 10【目次・関連項目エリア】

インターネット辞書・事典検索サイト

# JapanKnowledge Lib 使い方ガイド

ジャパンナレッジとは…… 日本有数の百科事典や辞書類が持つ膨大な知識情報を収録したインターネットデータベースです。日本語や英語にとどまらない様々な言葉の辞典から、史実を深く掘り下げた歴史事典、「東洋文庫」などの叢書まで、あらゆる項目の一括検索が可能です。まさに欲しい知識が素早く検索できる自分だけの図書館なのです。

まずログイン

ログイン

ジャパンナレッジのご利用に際しては、まず画面右側のログインボタンをクリックしてください。【IP認証のお客様】ボタンをクリックすれば、そのままログイン完了です。【ID/パスワード認証のお客様】ボタンをクリックすると、ID/パスワード入力画面になりますので、指定されたIDとパスワードを入力いただければ、ログインできます。

終わったらログアウト

ログアウト

ジャパンナレッジを使い終わったら、忘れずにログアウトしましょう。ジャパンナレッジは「同時アクセス数制」ですので、同時にご利用いただける人数が決まっています(契約により異なります)。ログアウトせずにブラウザを閉じてしまうと、一定の時間、他のお客様がご利用できない場合があります。ご利用終了時には必ずログアウトを行ってください。

## ジャパンナレッジ収録コンテンツ

ジャパンナレッジには、本格的な大型事典をはじめとして、専門辞書、叢書、雑誌など、多岐にわたるコンテンツが50種以上搭載されています。これらを検索、閲覧することによって、調査やレポート作成、発想支援などにお役立ていただけます。

**百科** ことがらを調べる

- 日本大百科全書(ニッポニカ) 知識の基本、常時改訂の「生きた」百科 **【毎月更新】** 小学館
- ニッポニカ・プラス 話題の言葉や時事用語を解説した増補版 **【毎月更新】** 小学館
- 古事類苑 日本最大の百科史料集成 国際日本文化研究センター
- Encyclopedia of Japan 日本の事柄を網羅した英文百科事典 講談社

**日本語** 言葉を調べる

- 日本国語大辞典 項目数50万、用例数100万、最大最高を誇る 小学館
- デジタル大辞泉 年3回更新、現代日本語に注力 **【定期更新】** 小学館
- 字通 漢字の成り立ち、意味を体系的に知る 平凡社
- 数え方の辞典 モノの名前から数え方を引ける 小学館

**歴史** 史実を調べる

- 国史大辞典★ 日本史の全領域を網羅した歴史百科 吉川弘文館
- 日本歴史地名大系★ 全国の地名・地域史研究の成果 平凡社
- 誰でも読める 日本史年表 分かりがな付きで読みやすい 吉川弘文館
- 江戸名所図会 精緻な挿画で蘇る江戸の文化・風俗 ゆまに書房/筑摩書房

**英語** 英文を調べる

- ランダムハウス英和大辞典 34万語以上収録、語法や用例も網羅 小学館
- e-プログレッシブ英和中辞典 最新用語やタイトル情報まで収録 小学館
- プログレッシブ和英中辞典 実生活に必要な基本語から専門用語まで 小学館
- コウビルド米語版英英和辞典 本格英英辞典に日本語訳を付加 ハーパーコリンズ社
- CAMBRIDGE 英英辞典 分かりやすい英語で書かれた学習者向け ケンブリッジ大学出版局
- 理化学英和辞典 物理学、化学の基本語、専門語、約4万語収録 研究社
- 医学英和辞典 最新の医学関連用語を収録 研究社

**ヨーロッパ言語** 欧文を調べる

- ポケプロ独和・和独辞典 実用的な新語、用語を多数収録 小学館
- ポケプロ仏和・和仏辞典
- ポケプロ西和・和西辞典
- ポケプロ伊和・和伊辞典
- 羅和辞典 古ラテン語から近代学術用語まで網羅 研究社

**東アジア言語** アジアを調べる

- ポケプロ中日・日中辞典 小学館
- ポケプロ韓日・日韓辞典 小学館
- 最注目話題を読み解くために

**用語・情報** 用語を調べる

- 情報・知識 imidas **【年度更新】** 集英社
- 現代用語の基礎知識 **【年度更新】** 自由国民社
- 新語、流行語まで解説網羅
- 会社四季報 **【年4回更新】** 東洋経済新報社
- 全国上場企業のデータブック
- 法律用語辞典(第4版) 有斐閣
- 最新の法令用語を解説
- デジタル大辞泉プラス **【定期更新】** 小学館
- 商品名やキャラクター名など固有名詞をカバー

**人名・文化** 人物を調べる

- 日本人人名大辞典 **【隔月更新】** 講談社
- 収録数7万5000人、最大級人名辞典
- JK Who's Who **【週3回更新】** 小学館
- 話題のキーパーソンのデータコラム
- 日本人文献目録 平凡社
- 日本史上の3万名に関する伝記資料集
- 世界文学大事典 **【年度更新】** 集英社
- 全世界の神話から現代文学までの項目を網羅

**科学** 科学を調べる

- 新版 日本架空伝承人名事典 平凡社
- 歴史上の人物から架空のヒーローまでを立項
- 新版 能・狂言事典 平凡社
- 能楽研究の最新基礎資料
- 新版 歌舞伎事典 平凡社
- 作品名・人名事項名の解説最新版

**科学** 科学を調べる

- デジタル化学辞典(第2版) 森北出版
- 化学分野を網羅した実学重視の専門辞典
- 法則の辞典 朝倉書店
- 4400の法則、定理、公式、方程式を収録

**記事・コラム** 時事を調べる

- 週刊エコノミスト **【毎週更新】** 毎日新聞社
- 毎週の記事内容をPDF配信
- NNA **【毎日更新】** NNA
- アジア・欧州諸国の最新ニュースを毎日配信
- 平成ニッポン生活便利帳
- 日本の文化・伝統・マナーを集約

**叢書** 全集を読む

- 東洋文庫 平凡社
- アジア文化の価値ある古典を集成
- 新編 日本古典文学全集 小学館
- 珠玉の名作集 全88巻を完全電子化
- 文庫クセジュ 白水社
- 百科選書のベストセレクション

★「国史大辞典」「日本歴史地名大系」は、単品のコンテンツとして、またはパッケージ・プランのコンテンツとして、ご利用いただけます。



# 検索画面

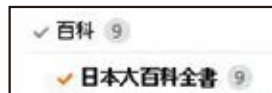
ジャパンナレッジの中核となる機能が検索画面です。欲しい知識を手に入れるための様々な機能が搭載されています。

## 検索メニュータブ

**検索機能を切り換え**  
クリックすると「基本検索」「詳細検索」「本棚」の画面表示を切り替えることができます。

## コンテンツファセット

**ファセット検索でコンテンツの絞り込み**  
ファセット検索は、検索結果を分野やコンテンツ種別で仕分けし、利用者が必要な情報を絞り込めるように導いていく仕組みです。検索でヒットした分野名やコンテンツ名の右には、それぞれの件数が表示されます。この中から興味のある分野やコンテンツを選んで、その名称部分をクリックしてください。これにより名称左にチェックマークが付いて、その分野やコンテンツのみが検索対象となり、同時に絞り込みの結果が検索結果一覧に表示されます。



チェックマークを外す時は、もう一度名称部分をクリックしてください。一度に複数の分野やコンテンツを選ぶこともできます。

## メディアファセット

### 各種メディアもファセットで絞り込み

各コンテンツに付随する「画像」「音声」「動画」「地図」などの各種メディア情報で絞り込みができます。



画像、音声、動画、地図情報を含む項目にはアイコンが表示されます。サムネイルがあるものは右側に画像が表示されます。



## 検索ボックス

### サジェスト機能「もしかして？」で入力サポート

調べたい言葉がはっきり分からなくても、頭の数字文字を入力すれば、候補項目が表示され、サポートしてくれます。文字を入力すると前方一致で当てはまる項目の候補が最大で10件表示されます。どのような項目が存在しているかを把握することができ、また英語などの綴りが曖昧でも目的の項目を見つけることができます。



画像は公開中のものと異なる場合がございます。

## ソート順切り換え

### 表示切替で検索結果のカスタマイズ

スニペット表示/非表示、ソート順切り換え、表示件数切り換えなどで検索結果を自分が見やすいようにカスタマイズすることが可能です。

### ソート順について

検索結果のソート順の初期設定を「JKおすすめ順」にしているのは、検索語とより適合度が高い項目順に並べることで調べたいものを先頭に提示することを意図しています。



JKおすすめ順……検索語と項目名が一致する度合いの高い順（適合度順）  
完全一致 → 前方一致 → 部分一致  
見出し語 昇順……見出し語の文字コード昇順（数字→英字→ひらがな→漢字）  
降順……見出し語の文字コード降順（漢字→ひらがな→英字→数字）  
情報量 多い順……項目本文中の文字数が多い順  
少ない順……項目本文中の文字数が少ない順  
コンテンツ 昇順……左側のコンテンツ一覧の順  
降順……左側のコンテンツ一覧の逆順

検索結果一覧から閲覧したい項目をクリックすると、その項目の本文が表示されます。

# 本文表示画面

本文画面にも便利な機能が搭載されており、さらに知識を拡大することができます。

## 引用元挿入機能

### コピペ対応 レポート作成時の強い味方

ジャパンナレッジには、コピー&ペーストした本文テキストに、その引用元を自動的に追加する機能が搭載されています。コピーしたテキストを任意のワープロソフトにペーストすると、引用元の情報が自動的に挿入されます。

山梨・静岡両県にまたがる、玄武岩を主とする成層・円錐（えんすい）火山。かつての富士火山帯の主峰であるが、全国最高の標高（3776メートル）と美しい容姿のために、古来、日本の象徴として仰がれ、親しまれ、海外にもよく知られる活火山。

“富士山”, 日本大百科全書(ニッポニカ), Japanknowledge, <http://japanknowledge.com>, (参照 2014-02-12)

表示される引用元情報：項目名、コンテンツ名、データベース名（ジャパンナレッジ）、入手先 URL、参照日時

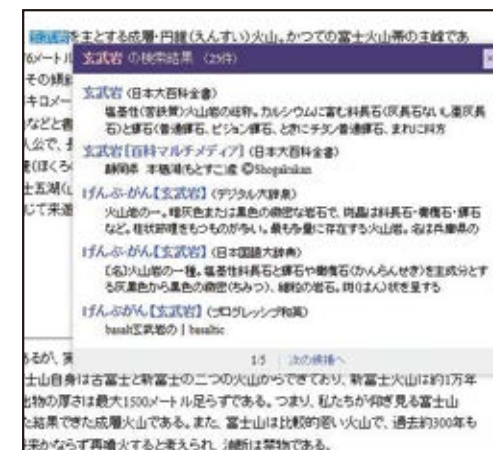
※この機能は、使用しているブラウザがマイクロソフト社の「Internet Explorer」である場合のみ有効です。Firefox や Google Chrome など他のブラウザでは機能しません。  
※この機能は、「Knowledge Searcher」をオフにしてからご使用ください。コピーした文が19文字以下の場合も機能しません。



## ナレッジサーチャー Knowledge Searcher

### 調べものの途中で知識を拡張

本文中で検索したい言葉（テキスト）をマウスでなぞって選択します（文字色が反転します）。選択すると、Knowledge Searcher 機能のウィンドウが開き、検索結果を表示します。



Knowledge Searcher ボタンは、初期設定では「オフ」(左)になっており、クリックすることによって「オン」(右)になります。

※Knowledge Searcher で検索できる文字数の上限は40文字です。それ以上の文字を選択すると Knowledge Searcher 機能は動作しません。また、外字画像を含む文字列を選択しても正しく動作しないのでご注意ください。